



**INFORMATIVO Nº 01**

**A MULHER NO TRÂNSITO,  
 DISTRITO FEDERAL, 2013**

**I - DADOS GERAIS**

O número de mulheres ao volante representa 37,6% dos habilitados do Distrito Federal, o equivalente a mais de 559 mil condutoras em nossas vias.

Em relação aos motoristas envolvidos em acidentes fatais no DF em 2013, apenas 28 (5,3%) eram mulheres.

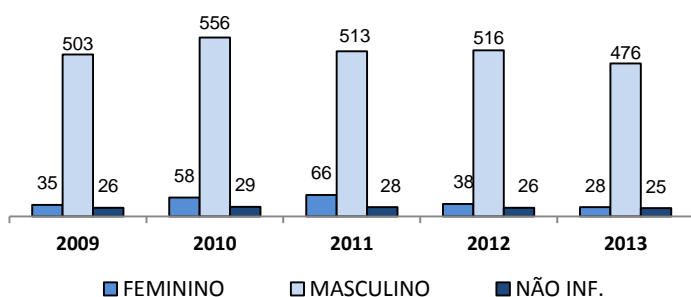
No último ano, dos 529 condutores envolvidos nos 357 acidentes com vítimas mortas, 476 eram homens (90%). Os demais condutores envolvidos em acidentes com morte não tiveram sexo informado.

Um fato importante é que após representar cerca de 10% do total de condutores envolvidos em acidentes com morte em 2010 e 2011, e 6,5% em 2012, as mulheres reduziram este percentual para 5,3% em 2013.

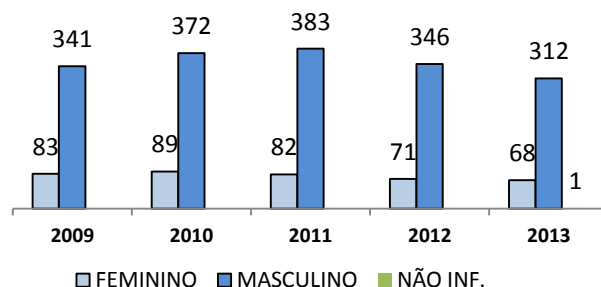
Em relação ao tipo de envolvimento no acidente, entre as mulheres mortas, 52,9% eram passageiras e 7,4% condutoras. Já entre os homens, somente 9% eram passageiros e 60,3% condutores.

**II - DADOS DE ACIDENTES COM MORTE**

**1. Condutores envolvidos em Acidente com Morte, por Sexo  
 Distrito Federal, 2009 - 2013**



**2. Vítimas Mortas, por Sexo  
 Distrito Federal, 2009 - 2013**

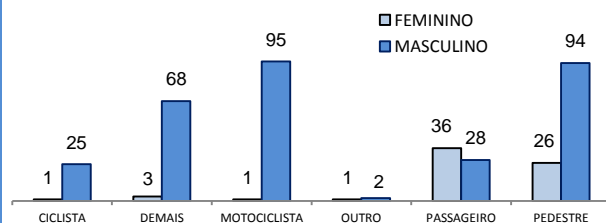


**3. Condutores envolvidos em Acidentes com Morte, por Sexo e  
 Tipo de Veículo  
 Distrito Federal, 2012-2013**

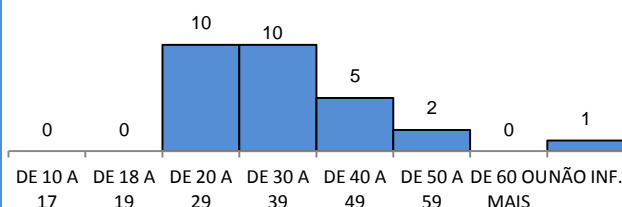
Tipo de Veículo	Condutores por Sexo e Ano			
	2012		2013	
	Fem.	Masc.	Fem.	Masc.
Automóvel	28	247	23	219
Bicicleta	2	30	1	26
Caminhão	1	47	1	52
Caminhonete	3	32	2	30
Micro-ônibus	1	4	-	2
Moto	3	119	1	112
Ônibus	-	30	-	33
Outro	-	1	-	1
Não Informado	-	6	-	1

Nota: Os condutores cujo sexo não foi informado não foram contabilizados.

**4. Vítimas Mortas, por Sexo e Tipo de Envolvimento  
 Distrito Federal, 2013**



**5. Conductoras envolvidas em Acidentes com Morte, por  
 Idade - Distrito Federal, 2013**





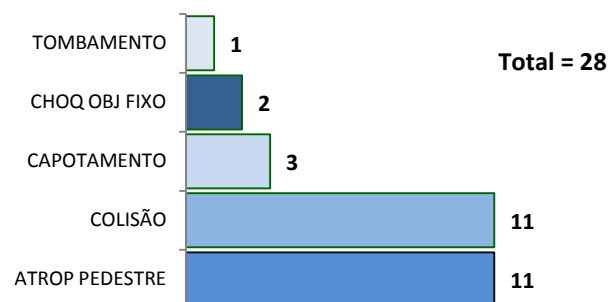
**INFORMATIVO Nº 01**

**A MULHER NO TRÂNSITO,  
 DISTRITO FEDERAL, 2013**

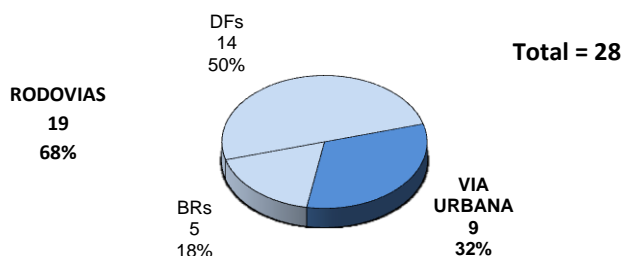
**6. Condutoras envolvidas em Acidentes com Morte, por faixa horária e dia da semana Distrito Federal, 2013**

Horário	Dia da Semana							Total
	Seg	Ter	Qua	Qui	Sex	Sáb	Dom	
00:00 - 05:59	-	-	-	1	-	-	-	1
06:00 - 11:59	-	2	2	-	1	2	1	8
12:00 - 17:59	1	2	1	-	1	3	3	11
18:00 - 23:59	1	-	3	1	1	-	2	8
<b>Total</b>	<b>2</b>	<b>4</b>	<b>6</b>	<b>2</b>	<b>3</b>	<b>5</b>	<b>6</b>	<b>28</b>

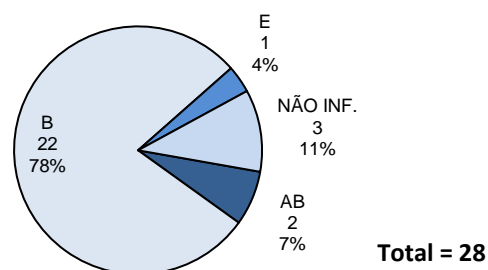
**7. Condutoras envolvidas em Acidentes com Morte, por natureza do acidente Distrito Federal, 2013**



**8. Condutoras envolvidas em Acidentes com Morte, por jurisdição da via - Distrito Federal, 2013**



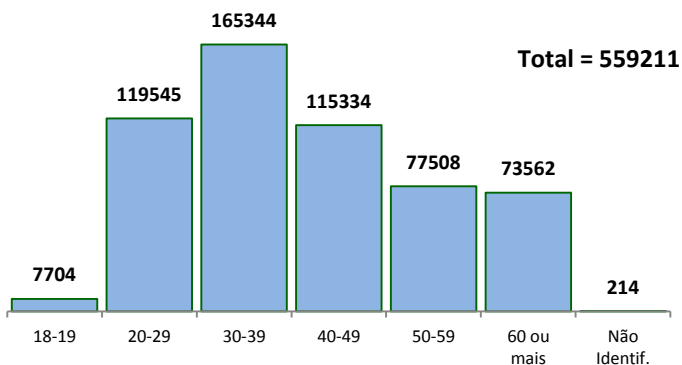
**9. Condutoras envolvidas em Acidentes com Morte, por categoria da CNH - Distrito Federal, 2013**



**III - DADOS DE HABILITAÇÃO**

Dos 1.488.760 habilitados até o final de 2013, 559.211 eram mulheres, representando 37,6% do total de habilitados

**10. Condutoras habilitadas, por idade Distrito Federal, 2013**



**11. Condutoras habilitadas, por categoria da CNH Distrito Federal, 2013**

Categoria	Habilitadas	
	Nº de Habilitações	%
A	1516	0,3
B	518561	92,7
C	635	0,1
D	4631	0,8
E	53	0,0
AB	31811	5,7
AC	188	0,0
AD	1335	0,2
AE	54	0,0
Outros	427	0,1
<b>TOTAL</b>	<b>559211</b>	<b>100,0</b>